




Die Begebenheit von Jesus und den Kindern in [Lukas 18,16](#) zum Basteln als Kulisse, Türklinskenschild und Ausmalbild

### **Für die Kulisse braucht man.**

Die PDF mit Anleitungen und Vorlagen für Kulisse, Türklinskenschild und Ausmalbild  
Daraus einen Ausdruck der zweiseitigen Kulissenvorlage auf dünne Pappe (Z. B. auf DIN-A4-Karteikarten blanko in Weiß aus dem Schreibwarenhandel). Ist der Drucker nicht für Pappe ausgelegt, kann man die Pappe noch nach dem Ausmalen unter die Blätter kleben.  
Buntstifte, Schere, gegebenenfalls Klebstoff, Malunterlage, einen Cutter zum Einritzen der drei vorgezeichneten Striche (Kinder bitte von den Eltern machen lassen – Verletzungsgefahr!)

Herstellung der Kulisse:

Die Vorlagen ausmalen (wurden sie auf Papier gedruckt, anschließend zum Stabilisieren mit Pappe unterkleben). Die drei Figuren mit den Balken zum Anfassen ausschneiden. Dann die drei vorgezeichneten Striche auf dem A4-Blatt mit einem Cutter einritzen (Kinder bitte von den Eltern machen lassen – Verletzungsgefahr!). Die Figuren mit Balken nun in die Ritzen der Kulisse schieben. Sie sind damit etwas beweglich und wollen alle zu Jesus.



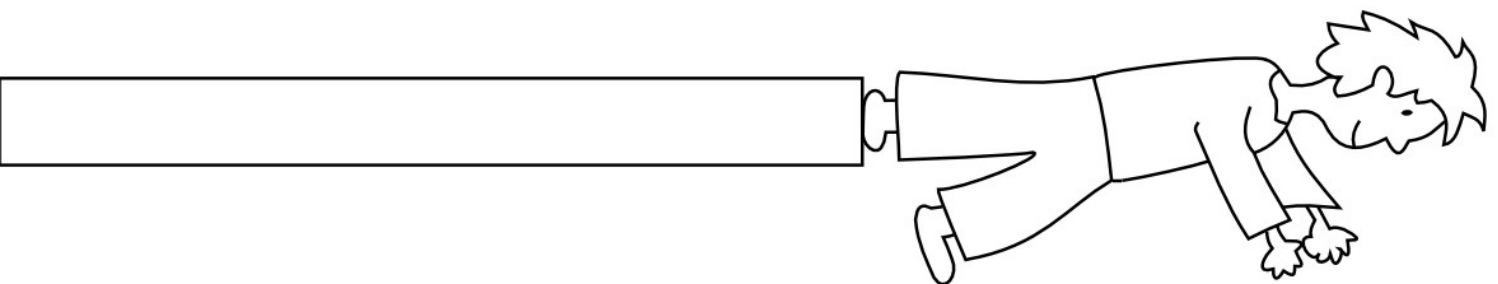


Basteln

Teil 2

JESUS SPRICHT:  
"LASSET DIE  
KINDER ZU  
MIR KOMMEN."

MARKUS 10, 13-16





### **Für das Türklinkenschild braucht man.**

Die PDF mit Anleitungen und Vorlagen für Kulisse, Türklinkenschild und Ausmalbild  
Daraus einen Ausdruck der Vorlage für das Türklinkenschild


Dünne Pappe (Z. B. auf DIN-A5-Karteikarten blanko in Weiß aus dem Schreibwarenhandel).  
Buntstifte, Schere, Klebstoff, Malunterlage

Herstellung des Türklinkenschildes:

Die Vorlage ausmalen und am Mittelstrich falten, wo sich die beiden Hälften des Türklinkenschildes treffen. Eine DIN-A5-Karteikarte blanko in Weiß zum Stabilisieren zwischen die Rückseiten der zwei Hälften kleben. Das Schild nun ausschneiden und an eine Klinke hängen. Fertig!

Die Geschichte von Jesus und den Kindern in [Lukas 18,16](#) nachlesen. Weitere Bastelideen zum Thema gibt es in der [Bastellinkliste](#) unter dem Stichwort „Jesus und die Kinder“.

# TÜRKLINKENSCHILD BASTELN



BITTET, SO WIRD  
EUCH GEGEBEN; SUCHET,  
SO WERDET IHR  
FINDEN;  
KLOPFET AN,  
SO WIRD  
EUCH  
AUFGETAN.

LUKAS 11,9

<http://christlicheperlen.de>



LASSET  
DIE KINDER  
ZU MIR  
KOMMEN.

MARKUS 10,13-16

