



### **Dankeschachtel für Dankgebetsanlässe:**

#### Man braucht:

Die Anleitung mit Vorlage als PDF

Daraus einen Ausdruck der Vorlage für die Dankeschachtel auf helles, farbiges Papier (Für besonders „Fleißige Danker“ passen auch die Zettel von zwei Ausdrucken in die Schachtel)

Streichholzschachtel, Schere, Klebstoff, Klebeunterlage


Falls gewünscht: Buntstifte

#### Herstellung:


Die Motive für Vorder- und Rückseite der Streichholzschachtel sofern man möchte ausmalen. Dann ausschneiden und entsprechend aufkleben. Die Zettel, auf die man die Dankanlässe schreiben kann, können einzeln zurechtgeschnitten oder aneinandergeklebt und wie eine Ziehharmonika gefaltet werden (Den Klebstoff gut trocknen lassen.). Die Schachtel ist nun eine hübsche Erinnerung für besondere Dankanlässe wie die Eins in Mathe, die coole Geburtstagsfeier oder die neuen Fußballschuhe.

# Dankes - Streichholzschachtel

NOTIZZETTTEL FÜR DANKGEBETSANLÄSSE




↑ Einzelne Zettel oder zum Aneinanderkleben (Dann wie eine Ziehharmonika falten)



Motiv für die Vorderseite der Streichholzschachtel



Motiv für die Rückseite



ENDE

